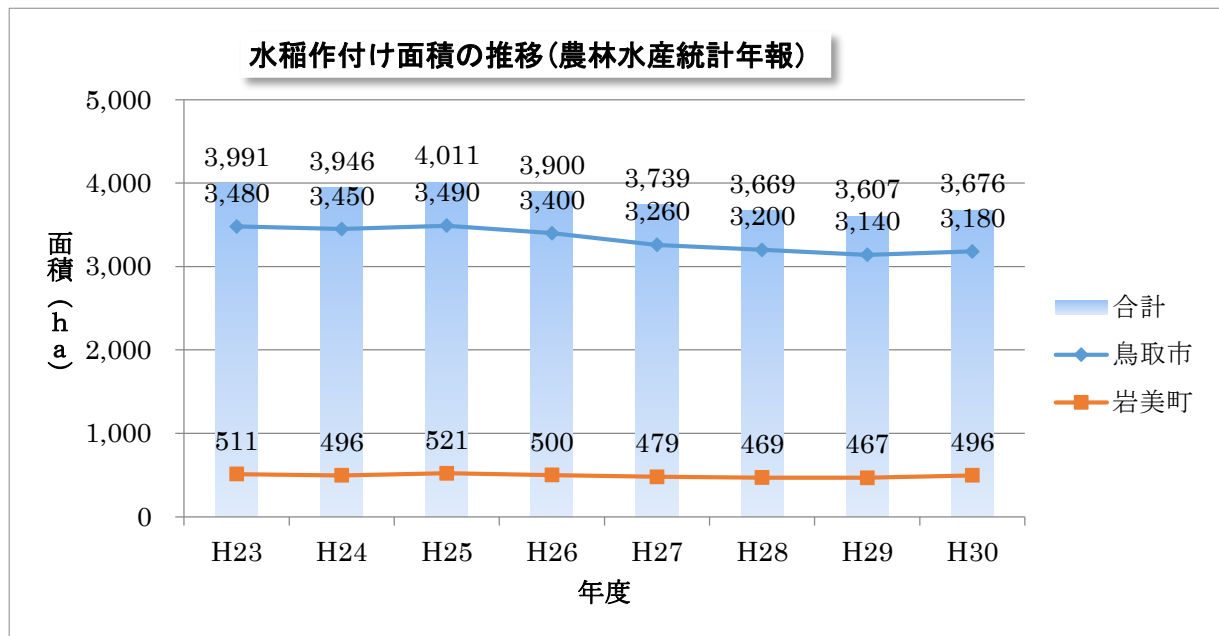


IV 主な農畜産物の生産、販売状況（※出典記載が無い場合は JA 鳥取いなば調べ）

1 水稲

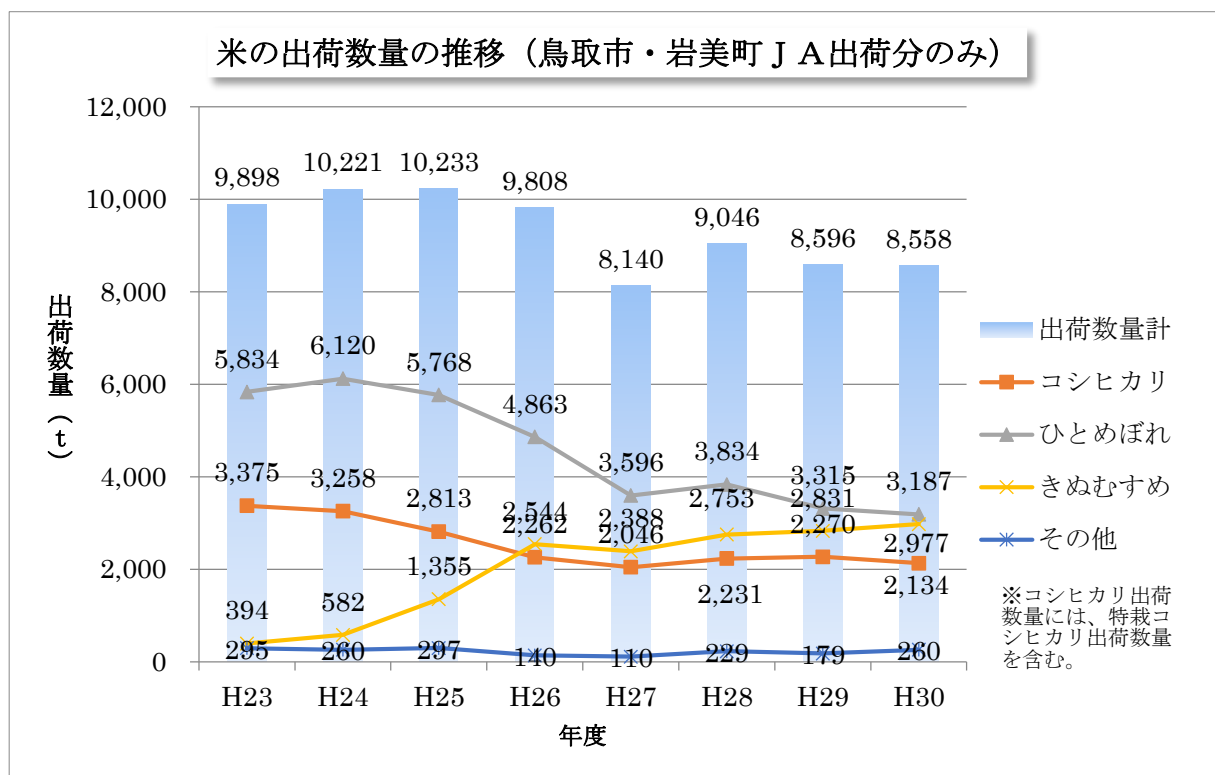
(1) 作付面積

平成 30 年度作付面積は平成 29 年度に比べわずかに増加した。



(2) 出荷数量（JA 出荷分のみ）

平成 30 年度はコシヒカリ・ひとめぼれの比率が減少し、きぬむすめが増加。JA への出荷量は前年よりわずかに減少した。

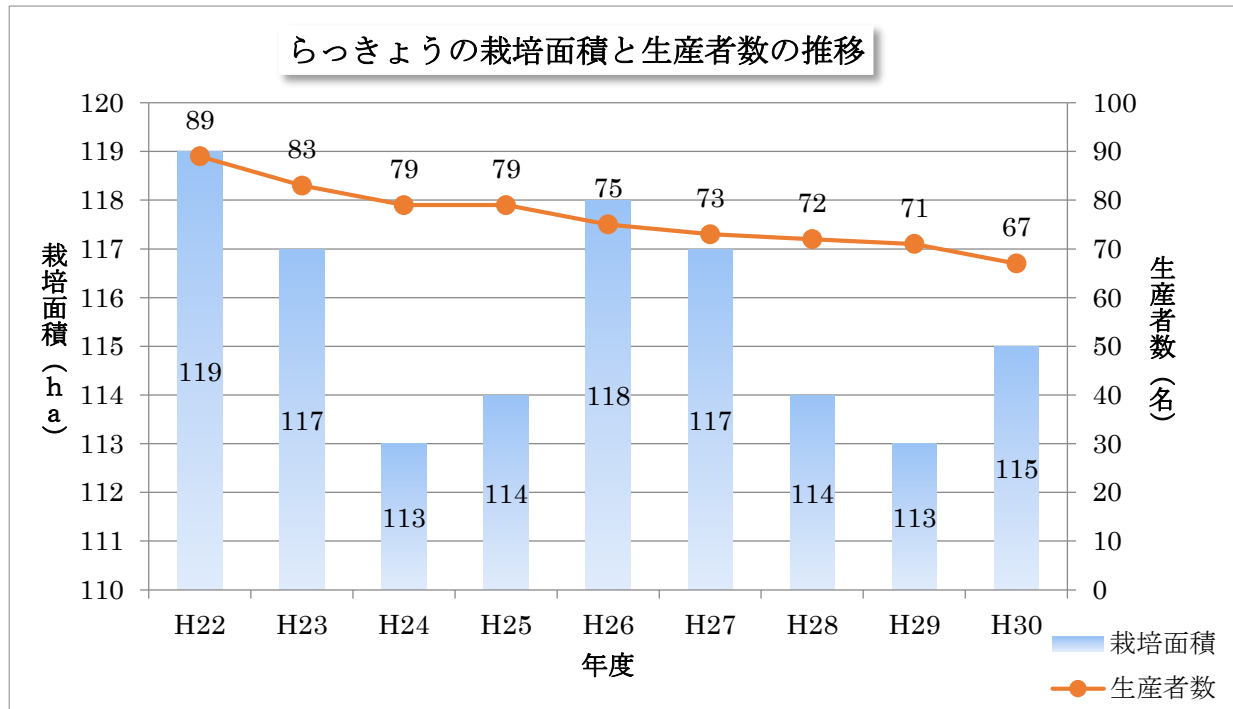


2 らっきょう

(1) 生産面積・生産者数

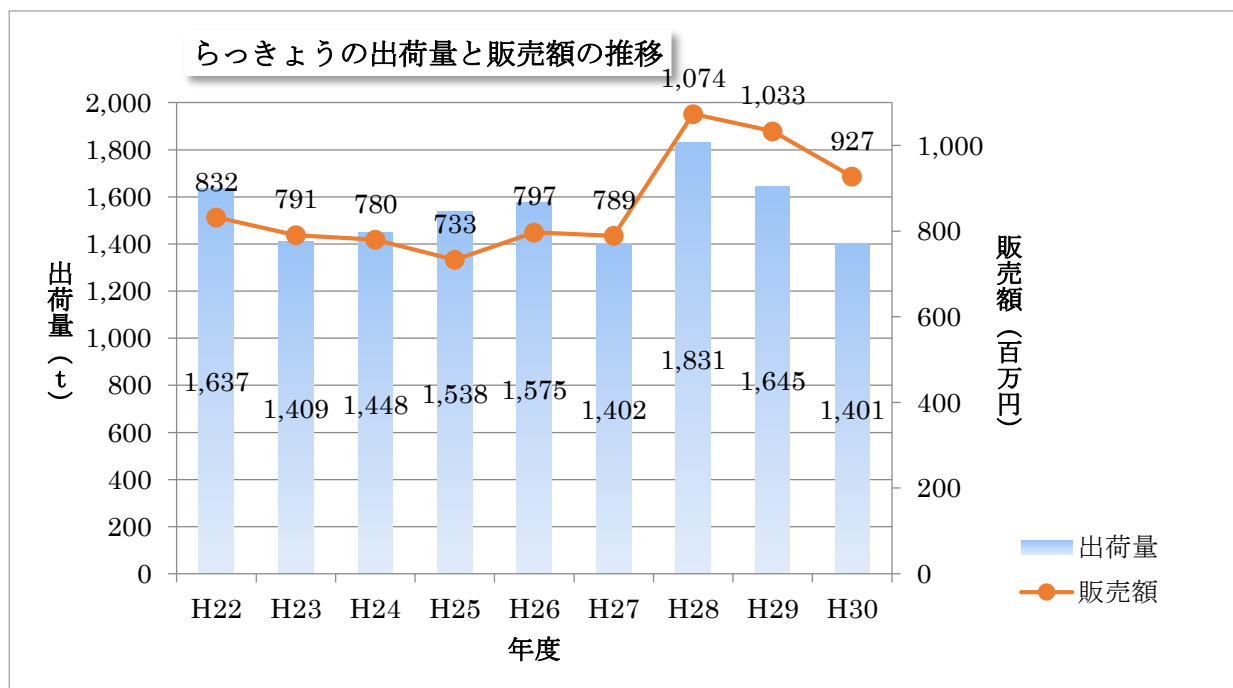
①鳥取市福部町で生産されている「砂丘らっきょう」は、県内の面積の約6割を占める。

②生産者数は年々減少しており、平成30年度の実績は10年前より33%減少しているが、1戸当たりの生産面積は増えている。



(2) 出荷量・販売金額

出荷量は減少したものの高単価に支えられ、平成30年度販売金額は9億円を超え歴代第3位の記録となった。



(3) トピックス

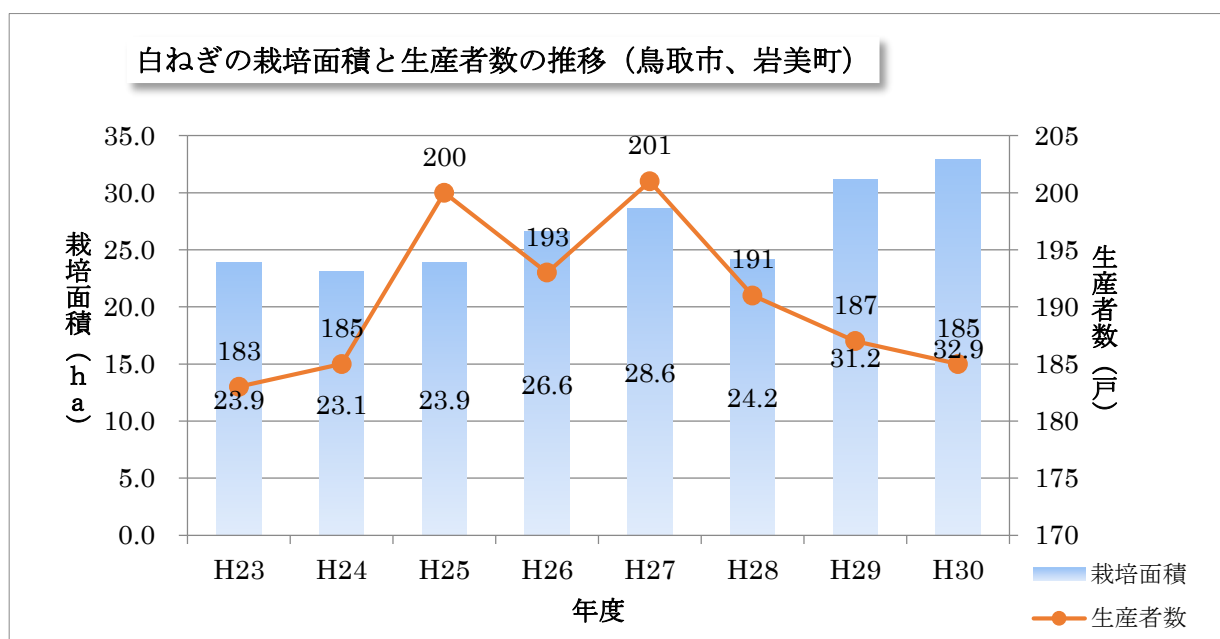
平成 28 年 3 月に農林水産省より、鳥取市福部町内の鳥取砂丘に隣接した砂丘畑で生産したらっきょうを「鳥取砂丘らっきょう」、「ふくべ砂丘らっきょう」として国内で 11 件目の地理的表示 (GI) 登録された。また、国の産地パワーアップ事業を活用してらっきょうの加工施設が平成 30 年 2 月に竣工した。

3 白ねぎ

(1) 生産面積・生産者数

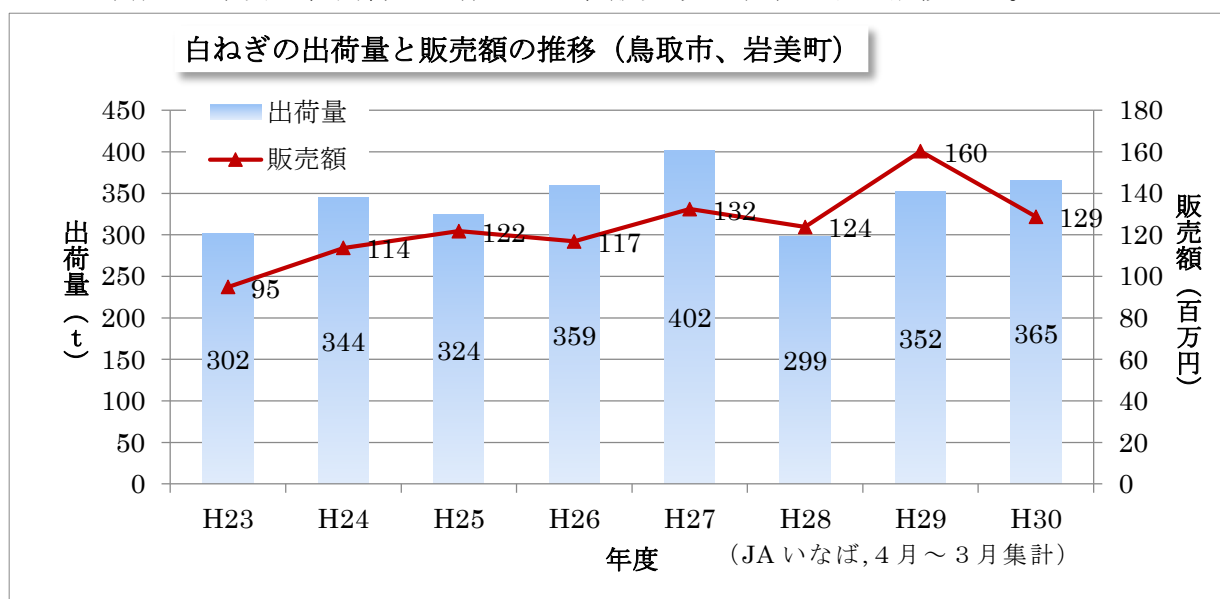
平成 30 年度生産者数は 2 戸減少し 185 戸となったが、一戸当たりの規模拡大が進み面積は 1.7ha 増加した。

※平成 25 年度から「JA 鳥取いなば白ねぎ倍増プラン」を作成して事業に取り組み、育苗ハウスの増棟や移植機等の機械リースを実施中である。



(2) 出荷量・販売金額

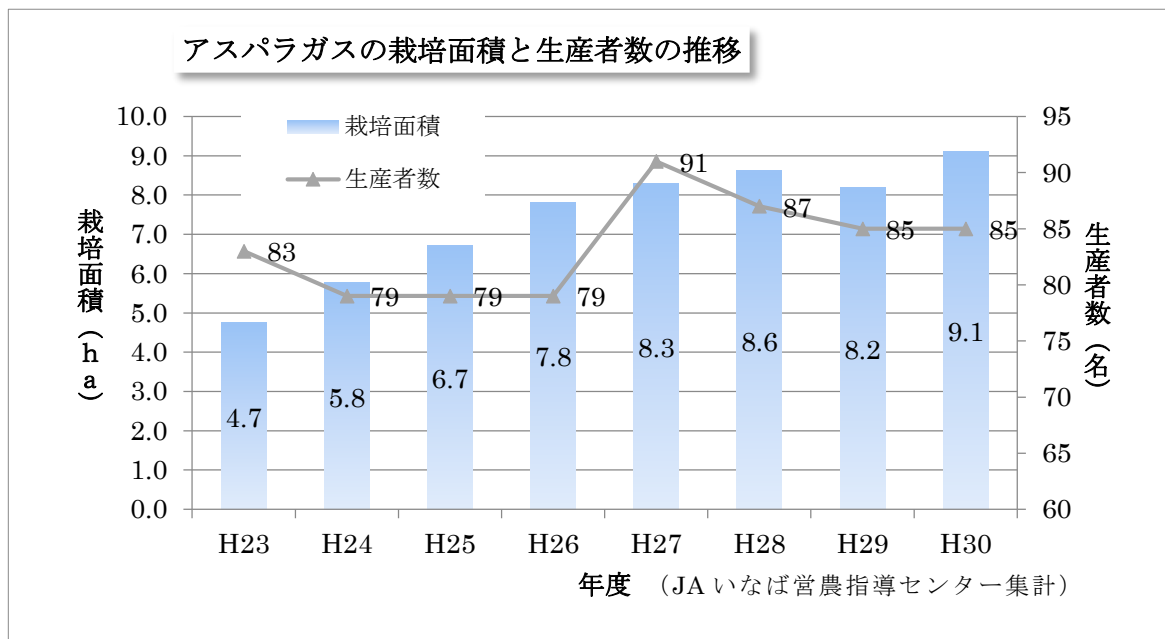
平成 30 年度は、出荷量が伸びたが、販売額は平年並みで推移した。



4 アスパラガス

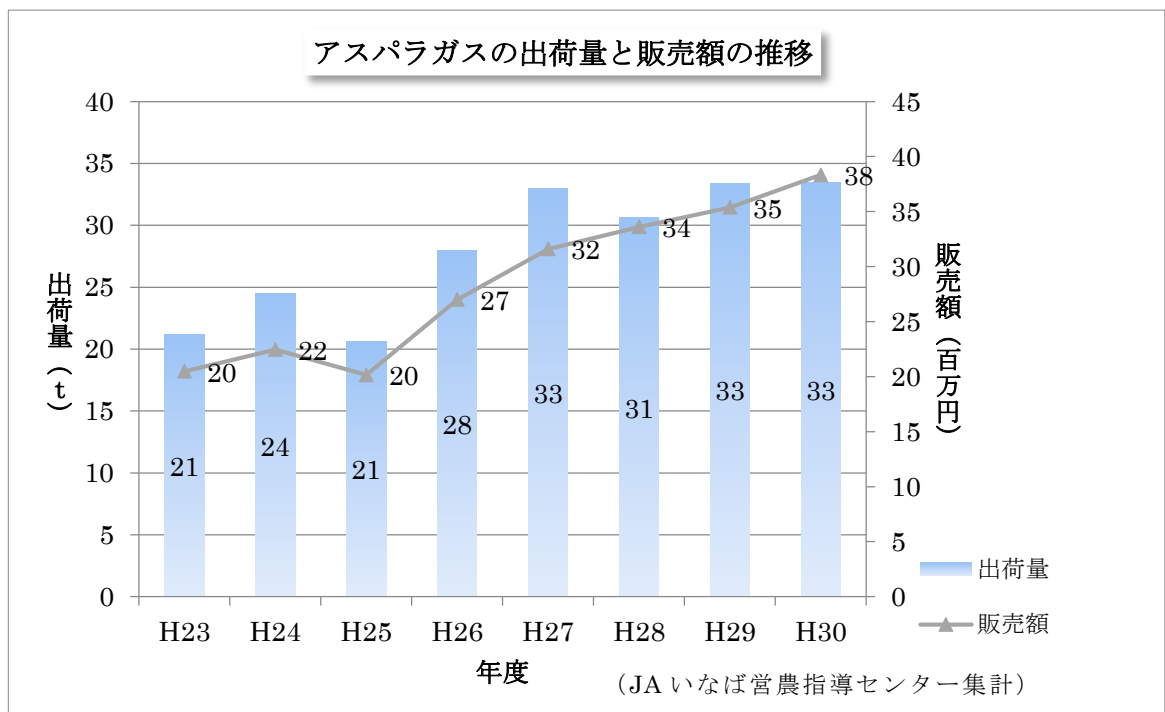
(1) 生産面積・生産者数（八頭管内含む）

生産面積は平成 22 年度以降、ほぼ毎年増加し、平成 30 年度は 9.1ha となった。



(2) 出荷量・販売金額（八頭管内含む）

平成 30 年度の出荷量は前年から微増したが、ほぼ横ばいの 33t となった。販売額は平成 22 年度以降で最も多い 38 百万円となった。



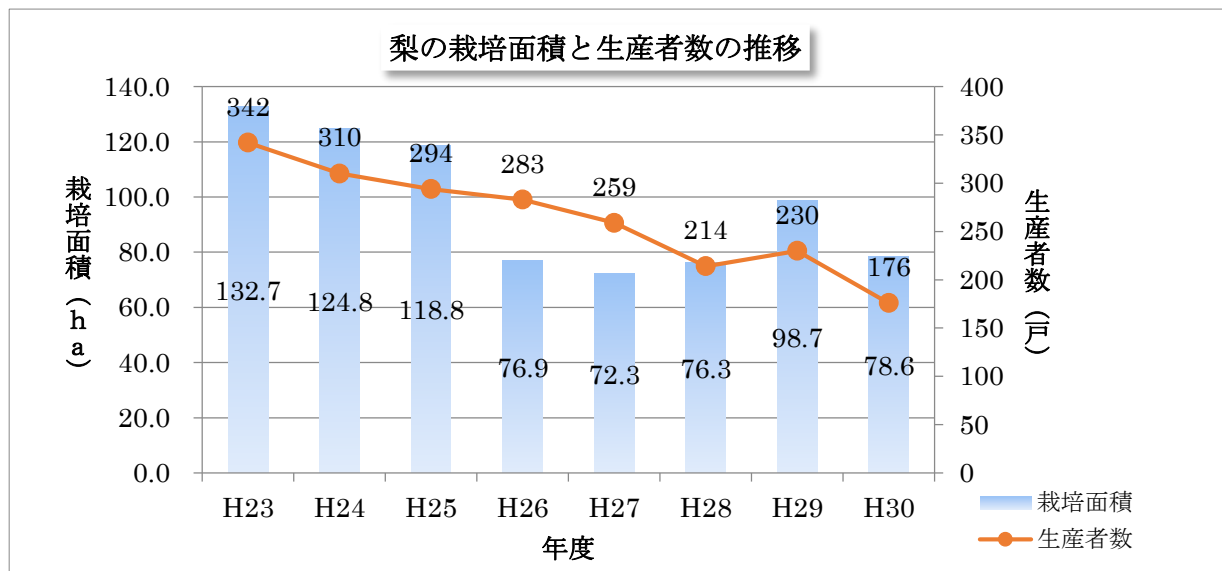
(3) トピックス

らっきょう、白ねぎに次ぐ特産品としてアスパラガスを育成するため、平成 28 年 2 月に「JA 鳥取いなばアスパラガス振興プラン」が策定され、JA、市町、県とで連携して生産推進を図っている。

5 梨

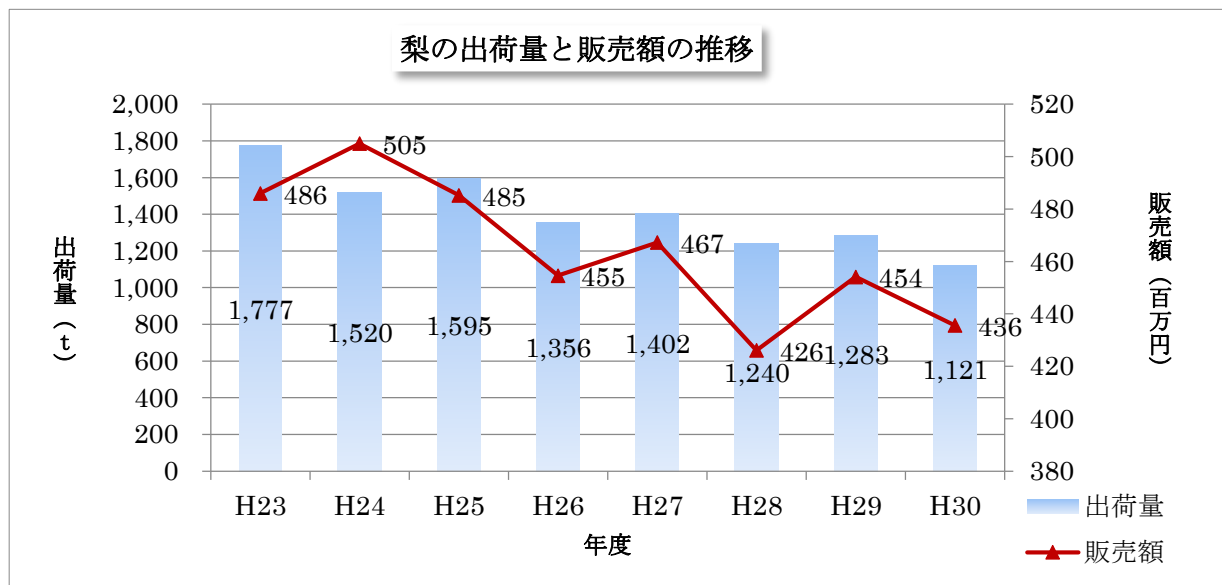
(1) 生産面積・生産者数(鳥取市、岩美町)

生産者数は毎年減少傾向にあるが、栽培面積については横ばいとなっている。
(平成 29 年度のみ集計方法が異なり、J A 福部支店の系統外出荷が含まれている)



(2) 出荷量・販売金額(鳥取市、岩美町)

出荷量是对前年比 87%、販売額は 96%と減少した。



(3) トピックス

現在、「二十世紀梨」が主流であるが、「新甘泉」を中心にジョイント栽培等による新品種の導入が進んでいる。

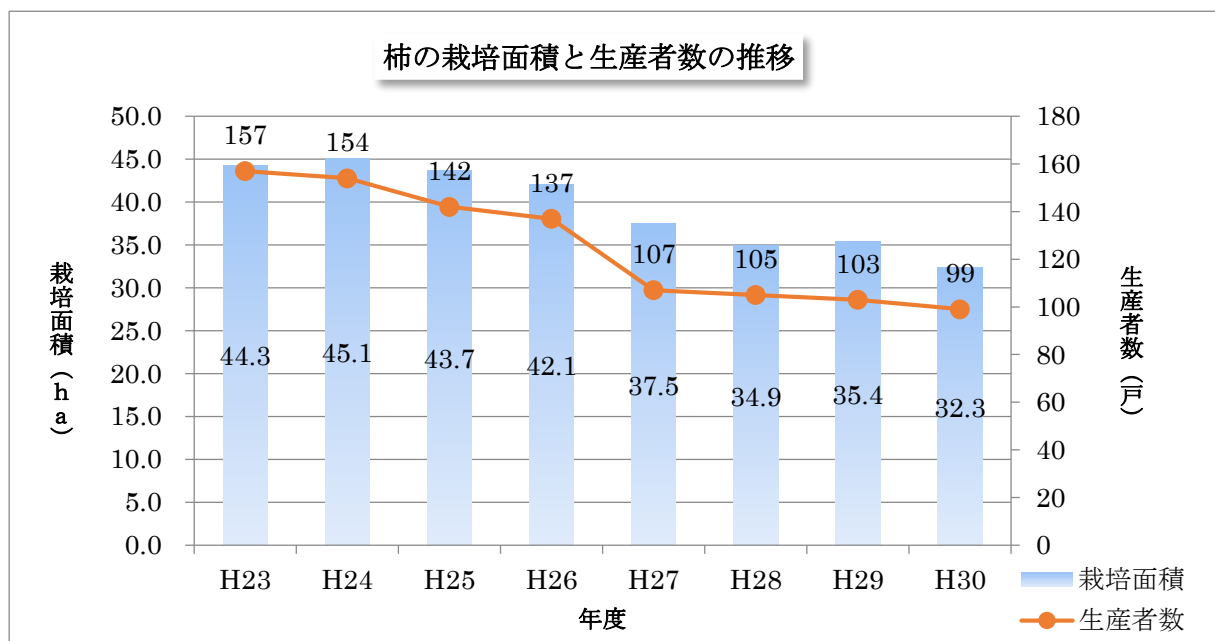
	H18～ H24	H25	H26	H27	H28	H29	H30	合計
新品種苗木本数	2,579	3,862	1,589	682	657	1,898	709	11,976
うち新甘泉	1,478	2,393	947	521	561	1,771	635	8,308

※JA 鳥取いなばが管内農家へ配布した本数

6 柿

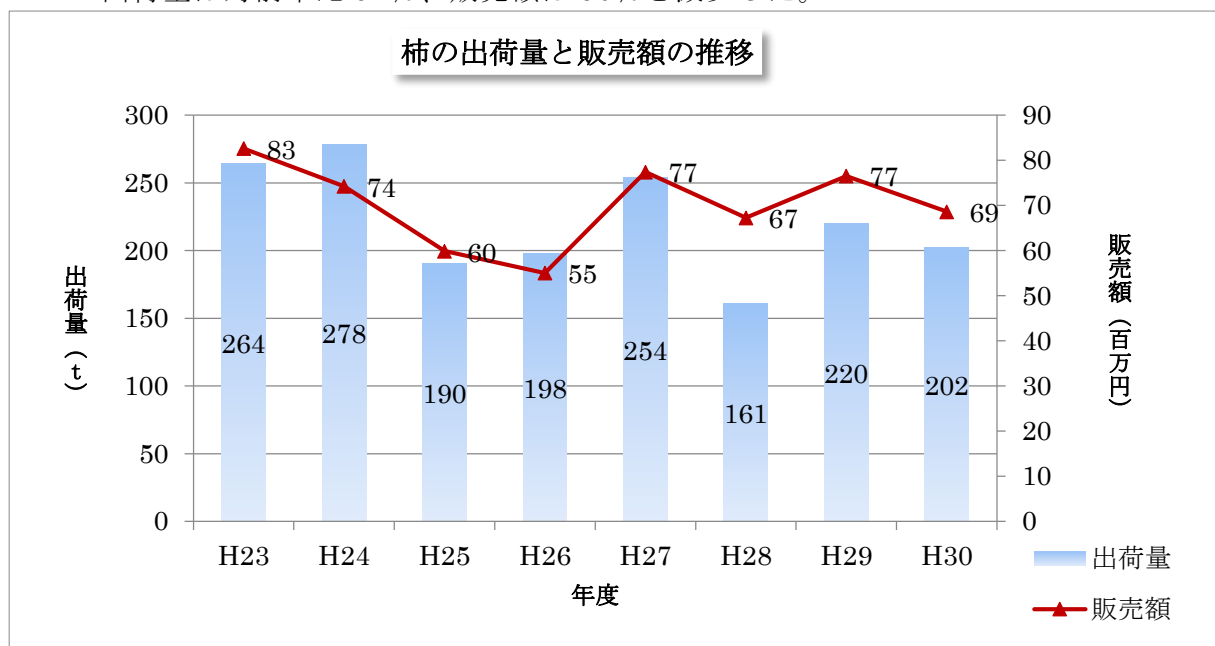
(1) 生産面積・生産者数

生産者数、栽培面積とも減少傾向が続いている。



(2) 出荷量・販売金額

出荷量は対前年比 92%、販売額は 90%と減少した。



(3) トピックス

現在、「富有」、「西条柿」が中心であるが、収量、品質、販売単価の高い新品種「輝太郎」の植栽を進めている。

	H21~ H24	H25	H26	H27	H28	H29	H30	合計
輝太郎苗木本数 (本)	1,865	712	619	713	502	562	431	5,404

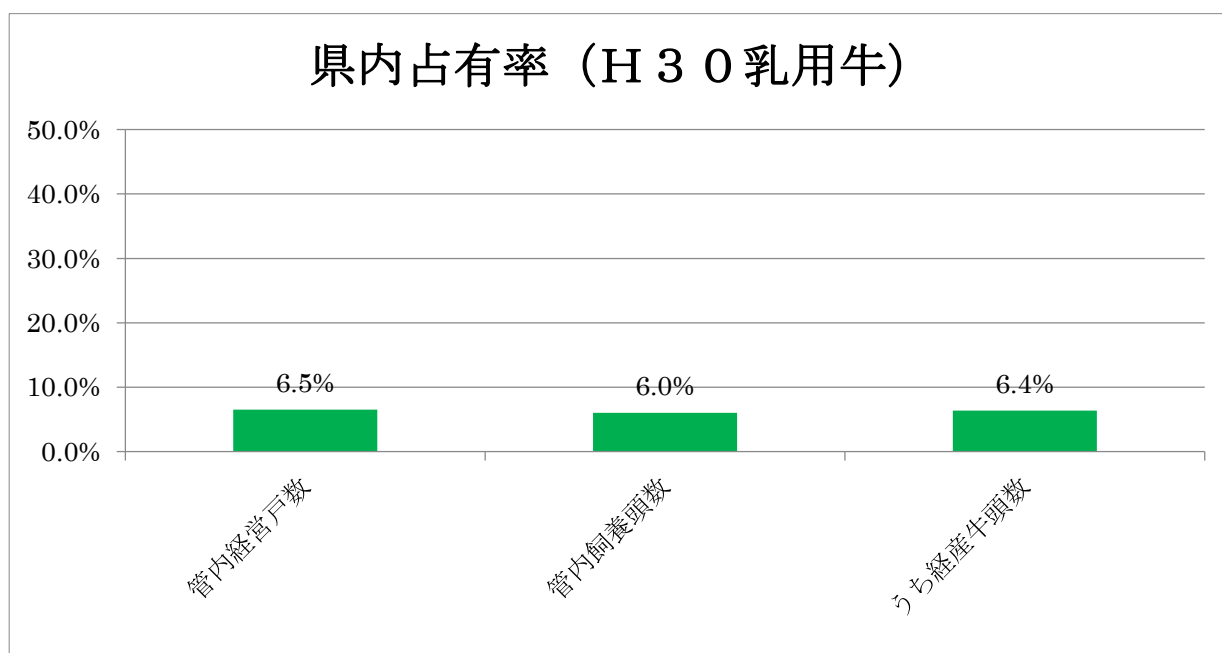
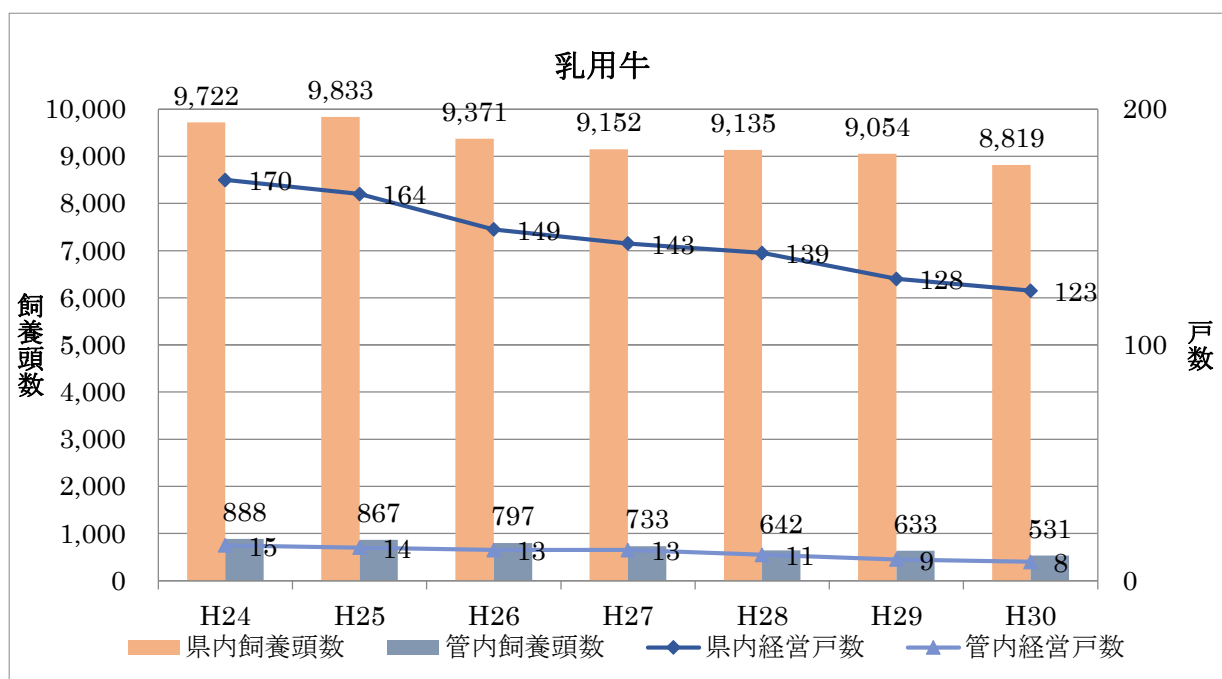
※JA 鳥取いなばが管内農家へ配布した本数

7 乳用牛

酪農経営においては、昨年から1戸が廃業、戸数、飼養頭数は全県の6%程度を占める。

乳用牛										(単位:戸・頭・羽、%)	
区分	H23	H24	H25	H26	H27	H28	H29	H30	前年比	県内占有率	
管内経営戸数	18	15	14	13	13	11	9	8	88.9%	6.5%	
管内飼養頭数	1,002	888	867	797	733	642	633	531	83.9%	6.0%	
うち経産牛頭数	627	610	602	541	504	436	436	376	86.2%	6.4%	
県内経営戸数	180	170	164	149	143	139	128	123	96.1%		
県内飼養頭数	10,653	9,722	9,833	9,371	9,152	9,135	9,054	8,819	97.4%		
うち経産牛頭数	6,658	6,679	6,623	6,298	6,144	6,063	5,936	5,877	99.0%		

資料: 県畜産課調べ
※管内は鳥取市及び岩美町

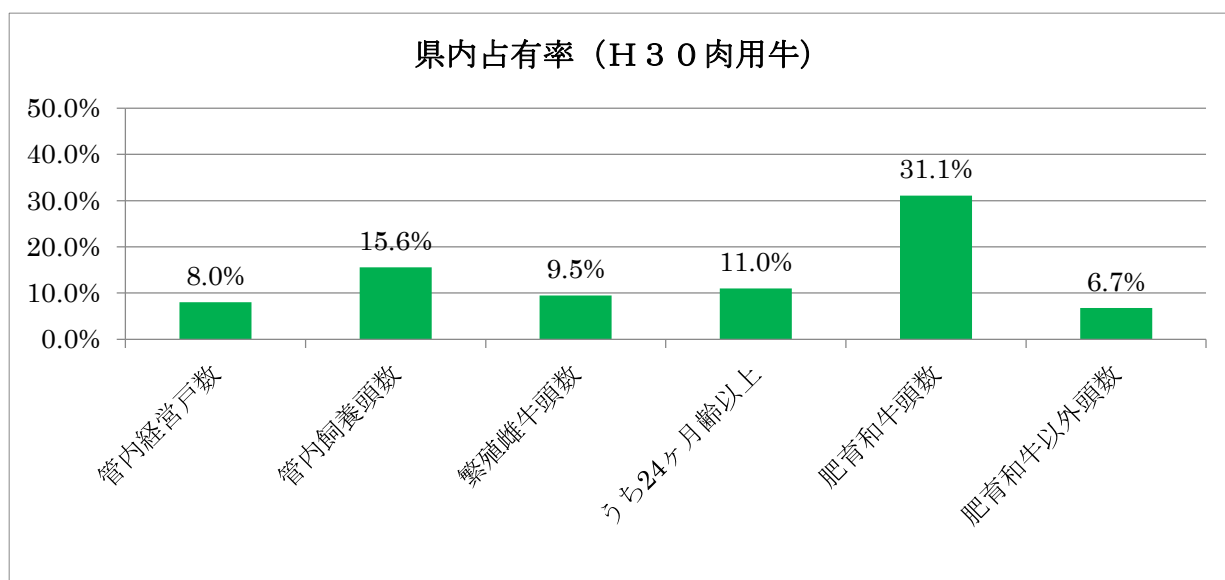
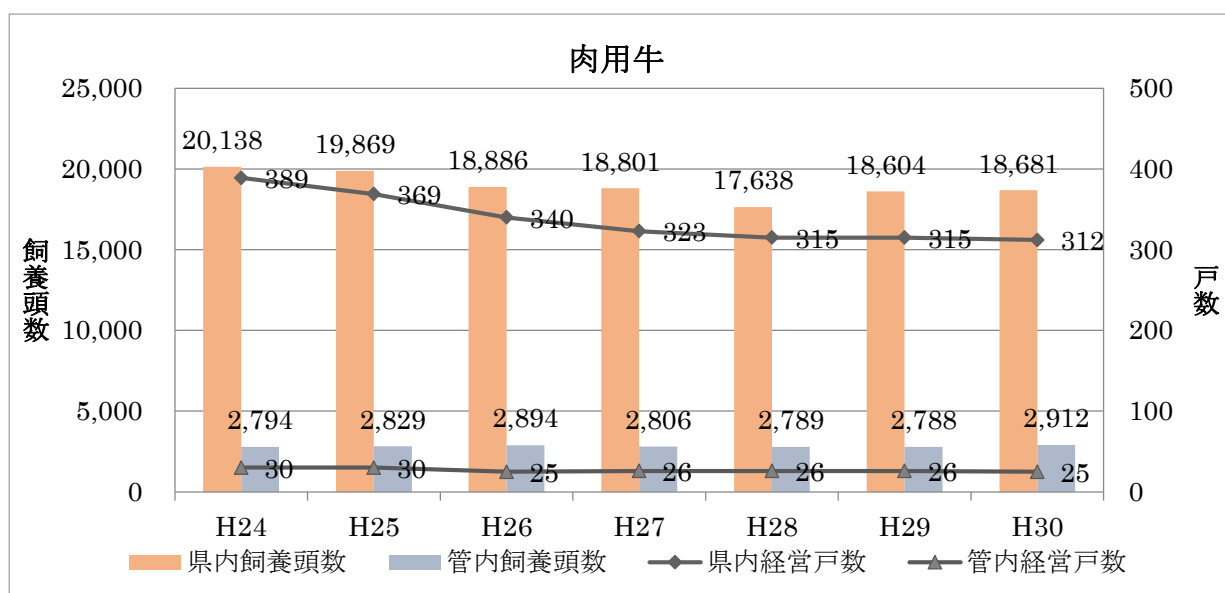


8 肉用牛

経営戸数は全県で3戸減少し312戸、管内は1戸減少し25戸。

飼養頭数は、全県で微増し18,681頭(18,604頭)、管内は124頭増えて2,912頭(2,788頭)。繁殖雌牛頭数は近年県内で増加傾向にあり、524頭増加し4,982頭(4,458頭)、管内も97頭増え473頭(376頭)。()内は平成29年度実績)

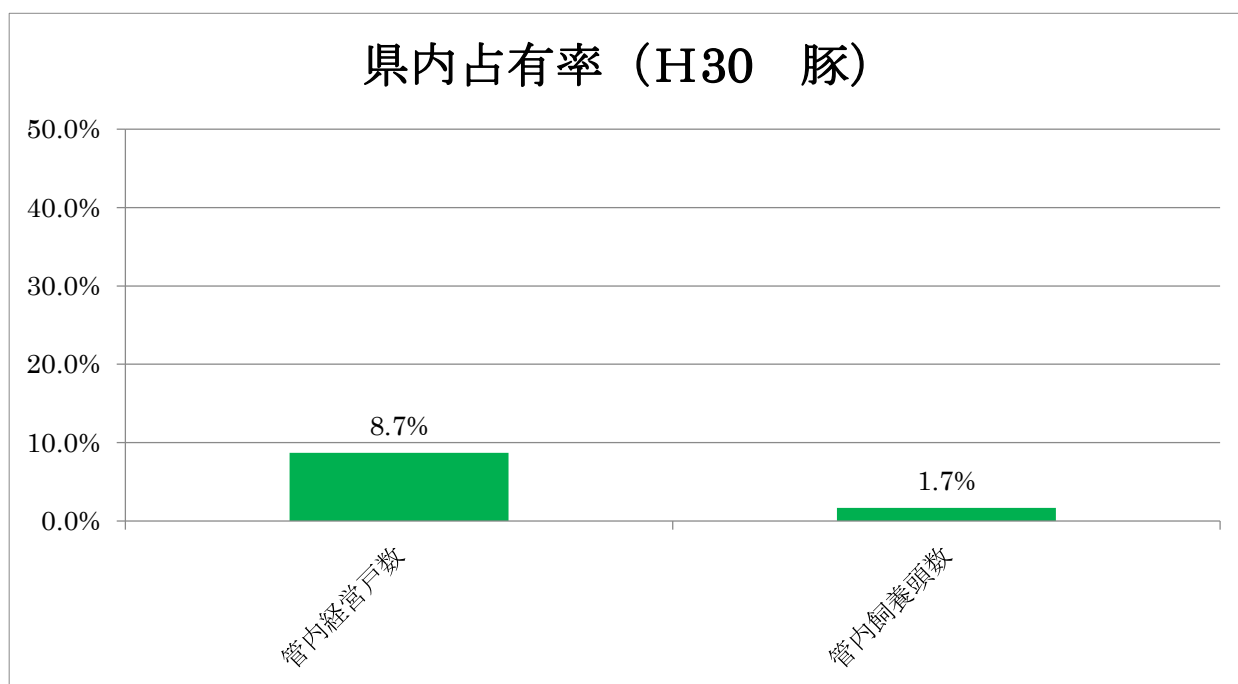
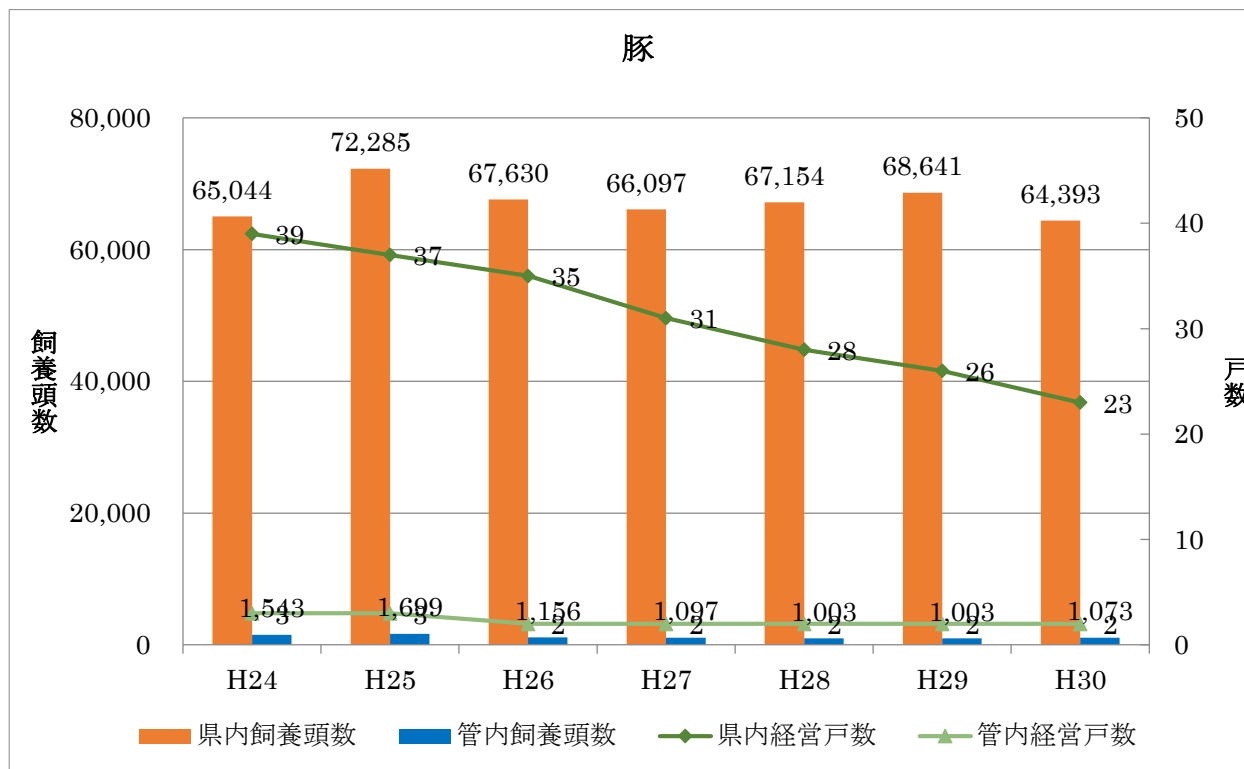
区分	H23	H24	H25	H26	H27	H28	H29	H30	前年比	県内占有率
管内経営戸数	37	30	30	25	26	26	26	25	96.2%	8.0%
管内飼養頭数	2,614	2,794	2,829	2,894	2,806	2,789	2,788	2,912	104.4%	15.6%
繁殖雌牛頭数	373	344	353	359	329	377	376	473	125.8%	9.5%
うち24ヶ月齢以上	314	241	250	288	273	264	263	338	128.5%	11.0%
肥育和牛頭数	1,694	1,781	1,854	2,024	1,849	1,832	1,832	1,934	105.6%	31.1%
肥育和牛以外頭数	550	669	622	511	628	580	580	505	87.1%	6.7%
県内経営戸数	412	389	369	340	323	315	315	312	99.0%	
県内飼養頭数	18,422	20,138	19,869	18,886	18,801	17,638	18,604	18,681	100.4%	
繁殖雌牛頭数	3,141	4,156	4,246	3,981	4,062	4,326	4,458	4,982	111.8%	
うち24ヶ月齢以上	2,827	2,585	2,559	2,452	2,592	2,648	2,698	3,072	113.9%	
肥育和牛頭数	7,295	6,639	6,626	6,570	5,991	5,753	6,339	6,220	98.1%	
肥育和牛以外頭数	7,986	9,343	8,997	8,335	8,593	7,559	7,813	7,485	95.8%	



9 豚

経営戸数は全県で3戸減少し23戸(前年度26戸)、飼養頭数も減。管内の戸数は増減なく、頭数は微増。

豚	(単位:戸・頭・羽、%)								
区分	H24	H25	H26	H27	H28	H29	H30	前年比	県内占有率
管内経営戸数	3	3	2	2	2	2	2	100.0%	8.7%
管内飼養頭数	1,543	1,699	1,156	1,097	1,003	1,003	1,073	107.0%	1.7%
県内経営戸数	39	37	35	31	28	26	23	88.5%	
県内飼養頭数	65,044	72,285	67,630	66,097	67,154	68,641	64,393	93.8%	



10 鶏

採卵経営においては、全県で増減無く飼養羽数は微減。管内では県内飼養採卵鶏の73%弱を占め、大規模経営体が目立つ。戸数は増減なく5戸で飼養羽数は微減。肉用鶏については、全県で増加し、飼養羽数は微増。管内は1戸で羽数は微増。

	(単位:戸、頭・羽、%)							
区分	H24	H25	H26	H27	H28	H29	H30	前年比
管内経営戸数	7	7	7	6	6	6	6	100.0%
管内飼養頭数	435,253	407,811	423,740	416,690	393,899	416,590	410,896	98.6%
うち採卵鶏羽数	434,291	406,013	420,780	408,690	392,002	414,693	408,417	98.5%
うち種鶏羽数	0	0	0	0	0	0	0	-
うち肉用鶏羽数	962	1,798	2,960	8,000	1,897	1,897	2,479	130.7%
県内経営戸数	85	83	85	84	85	82	84	102.4%
県内飼養頭数	3,563,744	4,020,286	3,743,239	3,791,418	3,781,726	3,809,934	3,890,963	102.1%
うち採卵鶏羽数	648,059	599,084	615,799	603,936	589,137	565,052	562,488	99.5%
うち種鶏羽数	150,220	145,597	143,866	143,881	146,639	146,760	147,465	100.5%
うち肉用鶏羽数	2,765,465	3,275,605	2,983,574	3,043,601	3,045,950	3,098,122	3,181,010	102.7%

資料:県畜産課調べ
※管内は鳥取市及び岩美町

